

# フッ化ナトリウム洗口液0.1%【ライオン】患者様用説明書

フッ化ナトリウム洗口液0.1%【ライオン】を正しくご使用いただくために、必ずお読みいただくようお願いいたします。わかりにくい点や不明な点あるいはより詳しく知りたい点は、歯科医師または医師・薬剤師にご確認ください。以前にフッ化物製剤などで過敏症等の副作用を経験されたことのある方は、ご使用前に医師、歯科医師または薬剤師にご相談ください。

## この薬の効果

歯質を強化し、う蝕を予防する薬です。

## 使用前に注意していただくこと

- ① 洗口方法、洗口量、洗口回数、洗口時期などについては、歯科医師の指導に従ってください。
- ② 小さなお子様にお使いいただく場合は、間違いなく洗口できることを確認してから、使用させてください。  
洗口ができない場合は、必ず水で練習させてください。
- ③ 希釈して洗口する場合は、歯科医師の指導通りに行ってください。  
その都度希釈し、作り置きしないでください。

## 洗口液の量り方

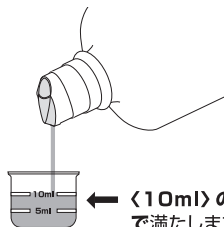
- ① 洗口液の量り方については、歯科医師の指導通りに行ってください。
- ② 製品に付属しているプラスチック製の計量キャップを使用してください。他の容器は、お使いにならないでください。

### 〔歯科医師のみなさまへ〕

安全にお使いいただくため、患者さまの洗口に合わせた計量・希釈方法をお示しください。

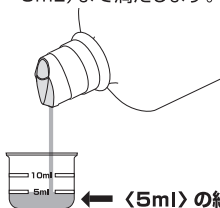
○ 希釈せずにそのまま  
10mLを使用する場合

- ① 液の注ぎ口を上げて、付属の計量キャップの<10ml>の線（約10mL）まで満たします。




○ 2倍に希釈して  
10mLを使用する場合

- ① 液の注ぎ口を上げて、付属の計量キャップの<5ml>の線（約5mL）まで満たします。



- ② 水を<10ml>の線まで加えます。



○



**洗口方法**

洗口は1日1回食後または就寝前に行ってください。

- ① 洗口前に、歯を磨くか水で口をすすいでください。
- ② 歯科医師の指導に従って準備した洗口液を口に含み、液が歯面にゆきわたるように約30秒間ブクブクします。  
・洗口液は、1度で口に含むように努めましょう。含みきれずに計量キャップに残った液は、捨ててください。  
(先に口に含んだ液を誤って飲み込まないためです。)  
・誤って飲み込まないように下向き加減でブクブクをします。
- ③ 洗口後は、口腔内の液を十分に吐き出してください。  
口を水ですすがずに、1～2回唾液を吐き出してください。



× ガラガラうがい



○ ブクブクうがい

**洗口中に気をつけなければならないこと**

- ① お子様の洗口は、必ず保護者の監督下で行ってください。
- ② 誤って飲み込み、嘔吐、腹痛、下痢などの症状が出た場合は、牛乳、グルコン酸カルシウムなどのカルシウム剤を応急的に飲ませ、医師の診療を受けてください。

**保管上の注意**

- ① 使用後は、液の注ぎ口をきちんと閉じて、計量キャップをつけて保管してください。
- ② お子様の手の届かない所に保管してください。
- ③ 使用後は、直射日光の当たらない、涼しいところに保管してください。
- ④ 他の容器に入れ替えないでください。誤用の原因になったり、品質が変わることがあります。

**この薬についてのお問い合わせ先**

詳しい使用量、使用期間などについては、勧められた歯科医師にご確認ください。

販売元・お問い合わせ

**ライオン歯科材株式会社**

〒111-8644 東京都台東区蔵前一丁目3番28号

電話 03-6739-9012

製造販売元

**IGC**

株式会社 ジーシー昭和薬品

東京都板橋区蓮沼町76番1号