

## 歯科医院といっしょに取り組む予防ケア

### 子どものためのケアメニュー

#### フッ化物配合歯磨剤 医薬部外品

- Check-Up kodomo 500 (販売名:チェック・アップコドモBa)
- Check-Up kodomo (ストロベリー / アップル / グレープ)  
(販売名:チェック・アップコドモAb/チェック・アップコドモAc/チェック・アップコドモAa)

#### フッ化物配合歯磨剤 / ジェルタイプ 医薬部外品

- Check-Up gel (ピーチ/グレープ/レモンティー)  
(販売名:チェック・アップGYc/チェック・アップGYb/チェック・アップGYa)
- Check-Up gel (バナナ) (販売名:チェック・アップGXCa)

#### フッ化物配合歯磨剤 / フォームタイプ 医薬部外品

- Check-Up foam (販売名:チェック・アップフォームBb)

#### 歯ブラシ

- EX kodomo F (0~2才用 / 3~5才用)
- EX kodomo (S / M)(11 / 12 / 13 / 14)
- EX kodomo Disney (11M / 12M / 13M / 14M)
- DENT.EX systema genki j

#### ワンタフト歯ブラシ

- EX onetuft  
(Systema / Systema Short / M / S)

#### 歯間清掃用

- DENT.EX ウルトラフロス (S / M)

#### その他の用品 & ひとこと

##### ご注意

- 発疹などの異常が現れたときは使用を中止し、商品を持参して医師に相談してください。
  - 歯科医師・歯科衛生士の指導のもとにお使いください。
- ※食物や薬などによりアレルギー様症状を起こしたことがあるお子様や喘息のお子様は特に注意してください。

歯科医院名



小児期ケア・患者様用リーフレットRX

様

小児期のケアが  
一生を左右する

歯科医院と  
いっしょに取り組む

子どもの  
口腔ケア



乳歯をむし歯にしないこと。  
生えたての永久歯をきちんとケアすること。  
それは、「健康な歯」を一生守っていくために  
とても大切なことなのです。

LION



# 乳歯は とても大切

## 乳歯を守ることは、将来の歯並びを守ること

2歳から2歳半で完成する乳歯列は、その後に生えてくる永久歯のスペースを確保しています。乳歯がむし歯になり早い段階で抜けてしまうと、お口の一番奥に生えてくる最初の永久歯(5、6歳頃に生えてくるので6歳臼歯と呼ばれます)が傾いて生えてしまい、ほかの永久歯の生えてくる場所を圧迫し、結果、歯並びを悪くする原因になるのです。



早い段階で乳歯が抜けた場合



自然な生え変わりの場合

## 子どもを歯ブラシ事故から守るために

2016年度の東京都商品等安全対策協議会で、子どもの歯ブラシによる事故の問題が報告されました。3歳までの乳幼児が歯ブラシを咥えたまま転倒するケースが多く、なかには重篤なケースも発生しています。保護者の見守りにも限界があるため、安全を考慮した適切な歯ブラシを使うなど、リスクを極力減らすようにしましょう。

### 子どもの安全を考えた歯ブラシ

**EX kodomo F** (0~2才用/3~5才用)  
まがる・おれない「安全ハンドル」

ソフトな  
ネック

口腔内への衝撃  
約**90%**  
低減\*

※ライオン(株)データ

歯みがき中に万が一転倒しても、口腔内への衝撃低減効果のあるフレキシブルハンドル。

# 子どもをむし歯から 守るために

## 子どものむし歯予防にもフッ素が有効

むし歯予防にその有効性が認められるフッ素は、子どものむし歯予防にも効果を発揮します。歯科医院での定期的なフッ化物塗布や、フッ化物が配合された歯磨剤による日常的なブラッシングで、乳歯も、生え変わる永久歯も、むし歯から守りましょう。




## 生まれたての永久歯は、むし歯になりやすい

乳歯は6歳前後になると永久歯へと生え変わりが始まります。一見、丈夫に見える永久歯ですが、実は、生えてから2~3年は未成熟で、むし歯になりやすく、いったんむし歯になると進行が早いのが特徴です。

### 生えたばかりの永久歯の表面

歯の表面の結晶構造が未成熟で、凹凸があり、食べ物のカスやむし歯の原因菌が残りやすく、酸にも弱い。

生えたばかりの永久歯の表面は凹凸が多く、まだ弱い。




生え始めから  
**2~3年は  
要注意!**

2~3年で永久歯は成熟し、表面も滑らかで強くなる。

### 生えてから3年目の永久歯の表面

表面が、むし歯の原因菌や酸などにも強いエナメル質で覆われてなめらかになっていきます。





# 子どものむし歯予防にフッ化物を積極利用

## 【フッ化物配合歯磨剤】 医薬部外品

### Check-Up kodomo 500 ～5才

(販売名:チェック・アップコドモBa)

- ・フッ化ナトリウム500ppmF配合
- ・お子様に人気のぶどう香味
- ・低発泡、低研磨、低香味で、少量洗口が可能



### Check-Up kodomo 6～14才

(販売名:チェック・アップコドモAb/チェック・アップコドモAc/チェック・アップコドモAa)

- ・フッ素滞留性を高めた独自の処方
- ・フッ素が口腔内のすみずみまで広がりやすいソフトペースト
- ・歯や歯肉にやさしい低研磨性
- ・少量洗口に適した少ない泡立ち、やさしい香味
- ・お子様に好まれる3つの香味とかわいいキャラクター



## 【フッ化物配合歯磨剤/ジェルタイプ】 医薬部外品

### Check-Up gel

フッ素が口腔内のすみずみまで広がりやすいソフトジェル。研磨剤無配合

#### バナナ：フッ化ナトリウム500ppmF配合 ～5才

(販売名:チェック・アップGXCa)

#### ピーチ、グレープ、レモンティー：フッ化ナトリウム950ppmF配合 6～14才

(販売名:チェック・アップGYc/チェック・アップGYb/チェック・アップGYa)

## 【フッ化物配合歯磨剤/フォームタイプ】 医薬部外品

### Check-Up foam

(販売名:チェック・アップフォームBb)

少量でもフッ素が口腔内のすみずみまでいきわたる泡状タイプ。すすぎが簡単なので乳幼児などうがい苦手な方にも。

## フッ化物配合歯磨剤の効果的な使い方

① 年齢に応じて適切な量を歯ブラシにのせる

6カ月～2歳

3～5歳

6～14歳

15歳以上

3mm程度



5mm以下



1cm程度



2cm程度




②



ブラッシング後、  
歯磨剤を吐き出す。

③



すすぎの水  
約15ml(大さじ1)  
をはかる。  
ペットボトルキャップ  
約2杯分

④



約5秒間、1回、  
口をすすぐ。



# 仕上げみがきには歯間清掃用具を有効活用



3～5歳になると、歯と歯のあいだの清掃も始めましょう。仕上げみがきにはデンタルフロスをおすすめします。



奥歯にはY字型フロスを使用すると、仕上げみがきはもちろん、子ども本人も使用しやすく便利です。

## DENT.EX ウルトラフロス

- 使いやすさを追求したY字型ホルダー
- 臼歯部にも使いやすく、子どもの小さな口に指を入れなくても奥までラクに届く



効果的に  
プラークを除去



- フロスにわずかなたるみを持たせることで、束状のフィラメントが歯面に巻きつくように広がり、効果的にプラークを除去

高耐久性、  
低摩擦の  
「テクミロン」採用



- 引張破断強度はナイロンフロスの約3～5倍と耐久性に優れる
- 摩擦抵抗力はナイロンの約1/4～1/3と低摩擦なので、きつい歯間部でもスムーズに入り込む
- 水で洗って繰り返し使えるので経済的



## 永久歯が生えてきたら ワンタフトブラシで仕上げみがき

奥歯のかみ合わせ面は、歯ブラシの毛先やワンタフトブラシで丁寧にみがきましょう。

## EX onetuft

- みがき残しがちな部位の清掃用部分みがきブラシ
- 舌側のプラークコントロールにも適した、内側に5°傾斜したネック
- 持ちやすく動かしやすいハンドル

