

歯肉の状態に合わせて選べる 3タイプ!

DENT.
歯科医院様向資料

LION
歯科用



● 歯肉の健康な方に適したミディアムタイプです。

M
Medium

DENT. MAXIMA
DENT. マキシマ
Toothbrush

● 炎症があまり強くない、Mタイプでは硬すぎる方へ。

MS
Medium Soft

● 歯肉に強い炎症のある方のプラークコントロールに。

S
Soft

ハンドルカラー



メーカー希望患者様向け価格：380円(税別)

DENT. MAXIMAについて
詳しくお知りになりたい方は、こちらから!

パソコンの方は

ライオン マキシマ 検索

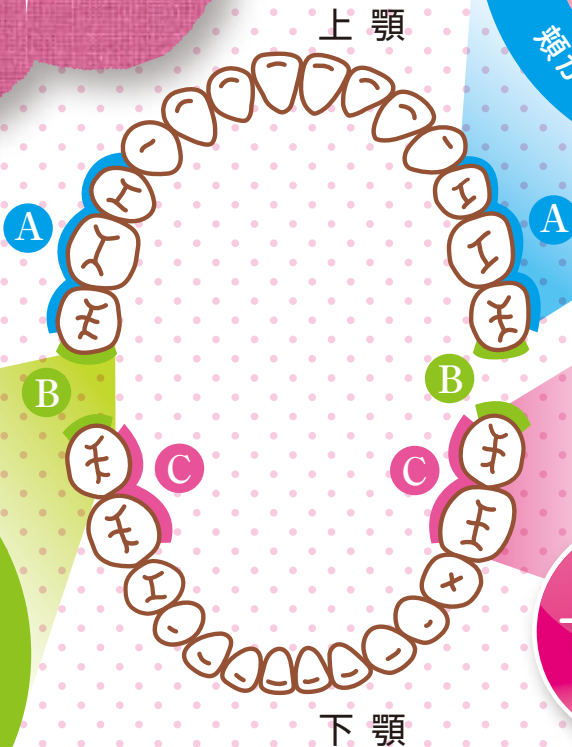
スマホの方は



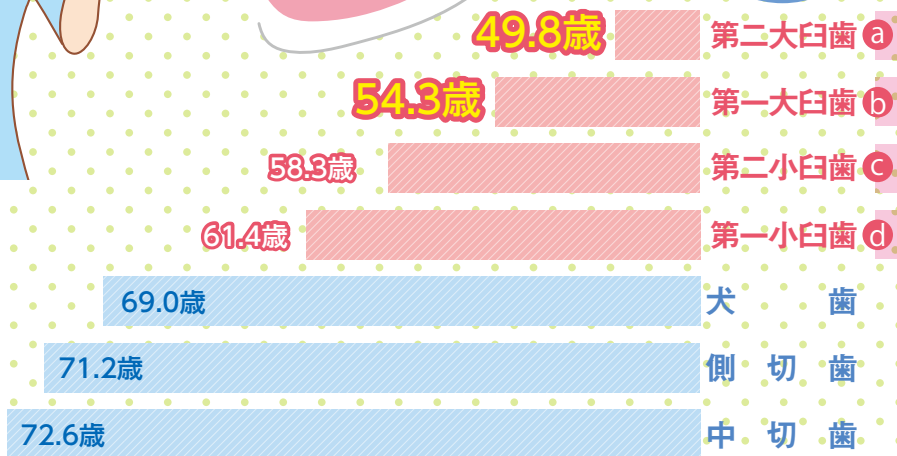
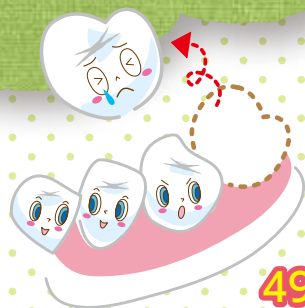
奥歯が
磨きにくいのは
どうしてですか?

それはね...

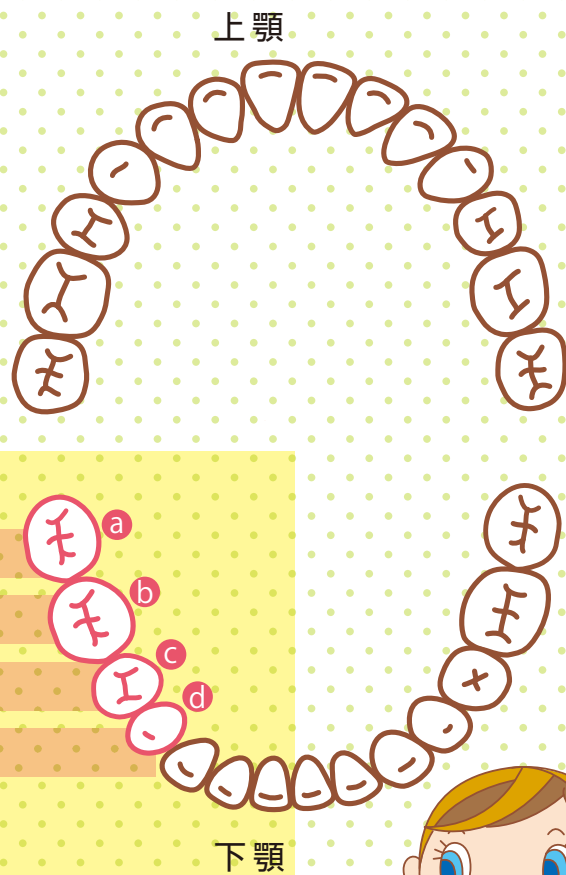
奥歯が磨きにくいのは、
狭いところにあるからよ



奥歯の寿命は、 こんなに短いよ。



(平成17年 千葉県歯科保健実態調査)



まあ、ホント！
早めに
ケアしなきゃ。

奥歯が磨きにくいのは、 こんな患者さんね。



奥歯磨きに
ピッタリの歯ブラシって
あるのかな？



それなら、
奥歯のすみずみまでらく～に磨ける

DENT. MAXIMA!



上顎

下顎



すご～い!
その理由は
何ですか?



DENT. MAXIMA なら

ポイント **1**

超薄型ヘッド

だから磨きにくい **奥歯** もらくらく磨ける!

DENT. MAXIMA

ここにハブラシを
置いてください

原寸大

厚さ **2.6mm**

いま使っている
歯ブラシを
置いて比べてみて。

ホントだ!
だから**奥歯**まで
届くんですね!

ポイント **2**

細くて長いネック部

だから奥歯の奥までスーッと届く!



65
mm

原寸大



ネックが細くて長いから、しっかり奥歯まで磨けるの。

ポイント **3**

ラバーグリップ

だからぬれた手でもすべりにくい!

すべりにくいからしっかりにぎれる!



DENT. MAXIMA を 使った歯科衛生士さんの声です!

※個人的な感想です。



さあ、

DENT. MAXIMA で、ワンランク上の **ブラッシング指導** をはじめてみませんか?

箱から出した時に**軽い**と感じました!
使ってみると、さらに**薄さを実感**。

ストロークがしやすく、
しっかりと磨けました。

(歯科衛生士 Mさん)

白歯部を磨くのに異物感が少なく、
すんなり入りました!毛先も当てやすく、
動かしやすいです。

(歯科衛生士 Aさん)

柄が細く、しなりがあるので
歯面にほどよく圧をかけた
ブラッシングできます。

(歯科衛生士 Nさん)

患者さん自身が
プラークを落とせている
ことを実感し、
モチベーション向上にも
役立ちました。

(歯科衛生士 Kさん)

ラバーなので滑りにくい。
適度な厚みがあるので
持ちやすいです。

(歯科衛生士 Wさん)

